

Robe chasuble à plis

8 à 12 ans

(il est toujours possible de réduire/ agrandir le patron en fonction de vos choix)

Imprimer le patron sur papier en format A3

Les carrés de la grille sont de 1cm x 1 cm. Vous pouvez donc adapter ce modèle à toutes les tailles en adaptant les mesures (largeur, longueur).

Il est vivement conseillé de vérifier les mesures ainsi que de suivre les explications indiquées ici :

<http://www.aujardindevalentine.com>

http://www.aujardindevalentine.com/alfauvette_couture.htm

Poche
Couper 2 fois



Milieu pliure - droit fil

Milieu pliure - droit fil

Robe chasuble à plis
8/12 a

Robe chasuble à plis
8/12 a

Empiècement DOS

Empiècement Devant



8 a

10/12 a

10/12 a

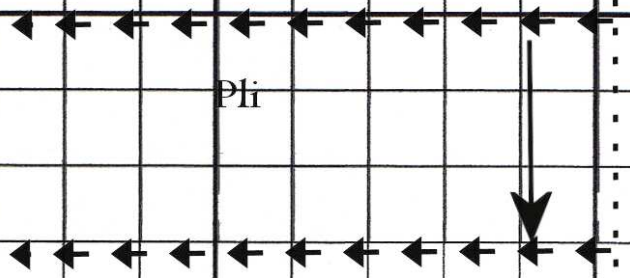
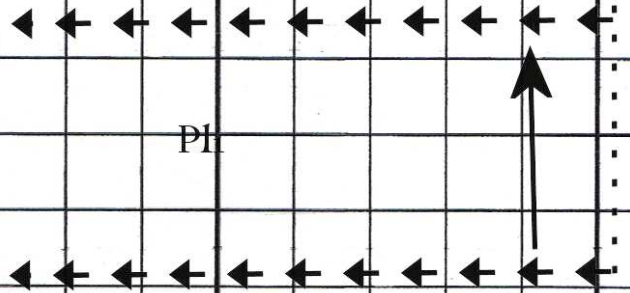
8 a



PARTIE 2

Robe chasuble à plis
8/12 a

Ligne d'ajout



12 ans

8 ans

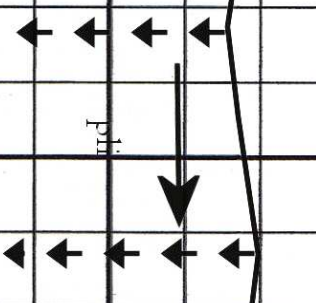
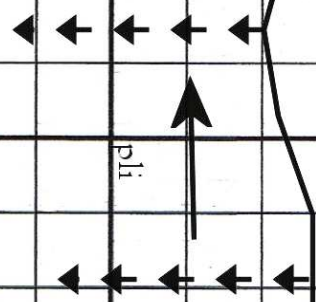
Milieu Pliure - Droit Fil

PARTIE I

Robe chasuble à plis
8/12 a



12 ans
8 ans



Prolonger ici de 3 cm jusqu'à la PARTIE 2

Ligne d'ajout