

# Léqale de Rose

tailler 5 x 2

côté tour de taille

dimensions réelles en centimètres  
(format A4)

© Au jardin de Valentine


© Au jardin de Valentine

© Au jardin de Valentine

© Au jardin de Valentine

© Au jardin de Valentine

# Feuille de rose



Tailler 8 fois

*© Au jardin de Valentine*

*© Au jardin de Valentine*

*© Au jardin de Valentine*

*© Au jardin de Valentine*

*Valentine*

© *Au jardin de Valentine*

encolure dos

encolure devant

1/2 Devant et Dos

© *Au jardin de Valentine*

couper une bande  
de 80 cm x 6 cm  
dans le satin et la doublure

côtés à assembler sur 8 à 10 cm

Milieu Dos et Devant - Pliure du tissu

© *Au jardin de Valentine*

I/2 pétale de Rose

Partie I

© *Au jardin de Valentine*

© *Au jardin de Valentine*

taille réelle en cm  
( format A4 )

emplacements des plis

© *Au jardin de Valentine*

Ligne d'ajout à la partie 2



© *Au jardin de Valentine*

© *Au jardin de Valentine*

ligne de pliure du tissu

masque enfant 6/8 ans

tailler 2 fois



© Au jardin de Valentine

# Pétale de Rose

© Au jardin de Valentine

© Au jardin de Valentine

## partie 2

taille réelle en cm  
( format A4 )

© Au jardin de Valentine

© Au jardin de Valentine

droit fil



ligne de pliure du tissu

ligne d'ajout à la partie I